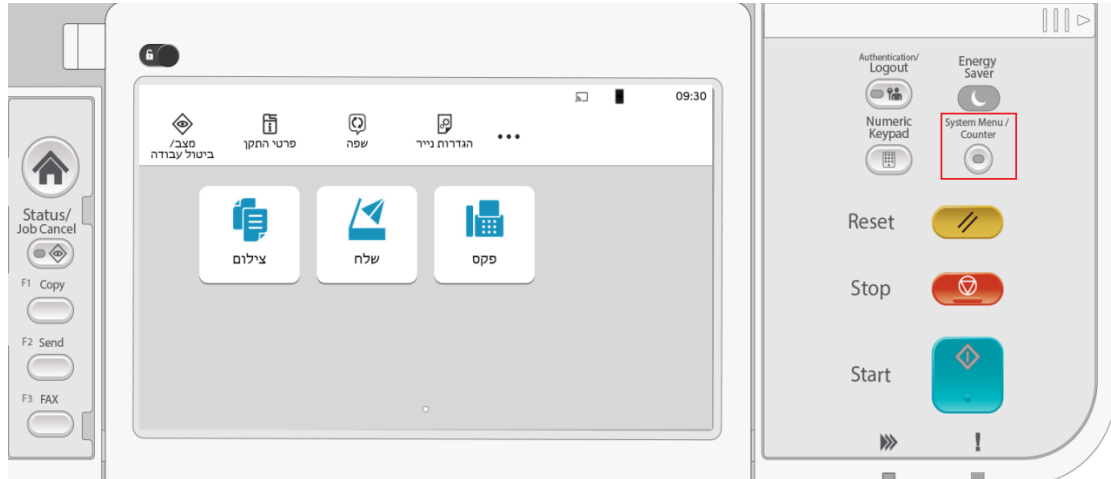


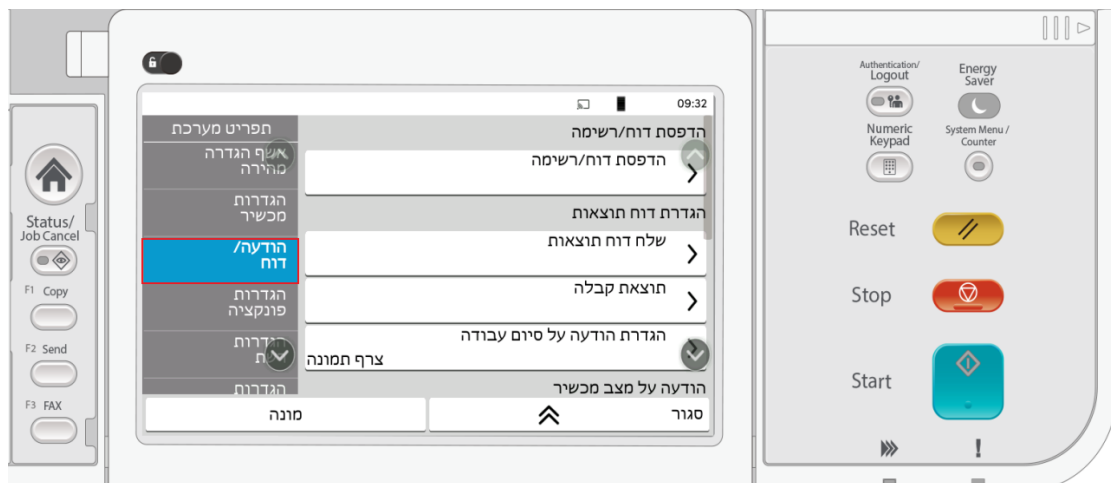
שלב 1: כניסה לתפריט

לחצו על כפתור "System Menu Counter" הממוקם בצדו הימני של פאנל המכשיר



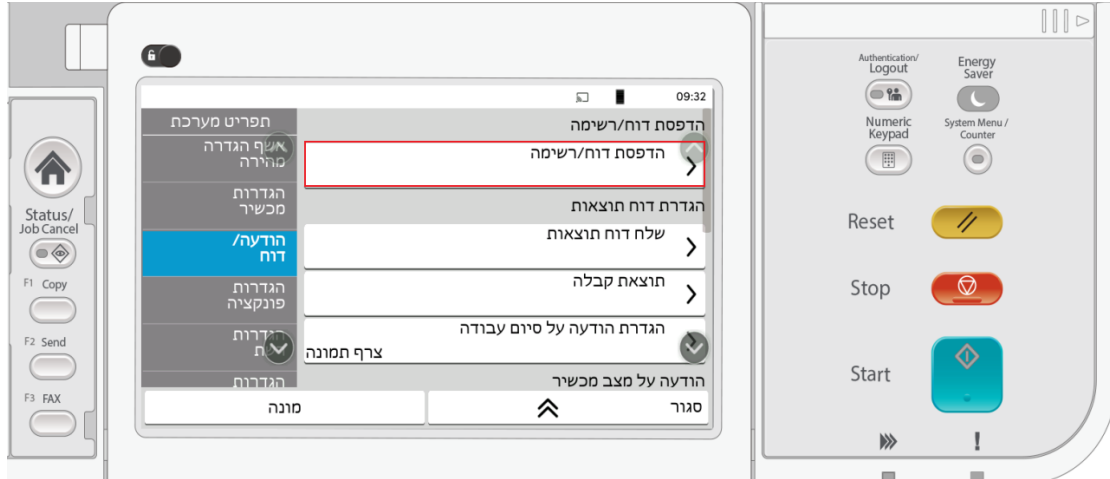
שלב 2: זיהוי מצב דוח

לחצו על הודעה/דוח או "Notification/Report"



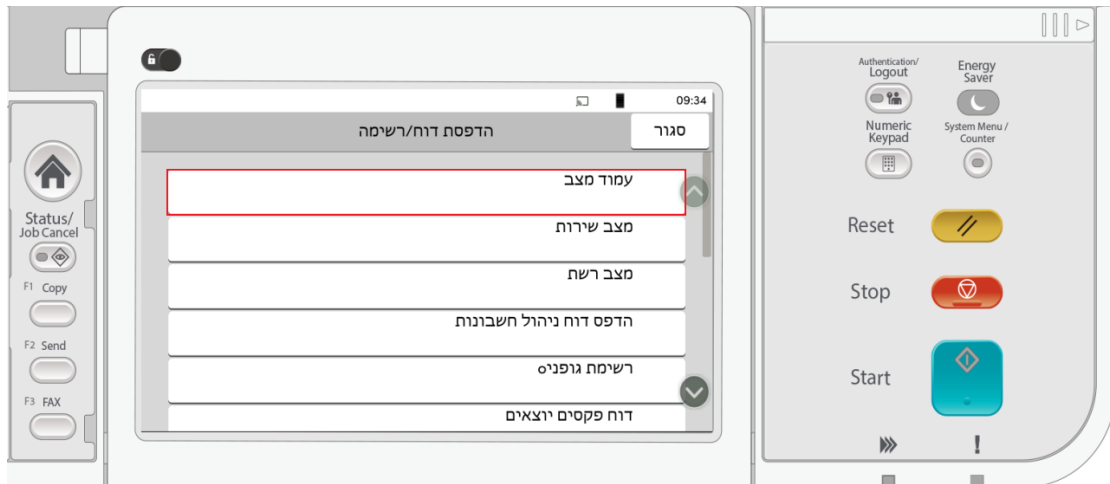
שלב 3: זיהוי מצב הדפסה

לחצו על הדפסת דוח/רשימה או "Print Report/List"



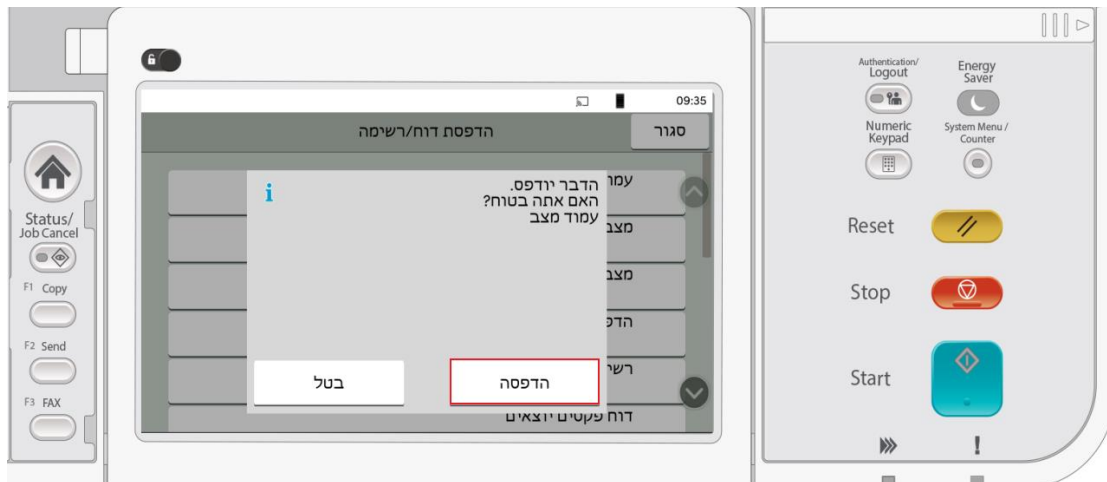
שלב 4: בחירת סוג דוח

לחצו על "עמוד מצב" או "Status Page"



שלב 5: אישור הדפסת דוח

לחצו על "הדפסה" או "Print"




שלב 6: קריאת מונה

זוהי את קריאת המונה

Status Page

MFP
ECOSYS MA4500ifx
Firmware Version: CDV_5000.004.707 2024.09.12



MD04710741
11/05/2025 09:35
(2, 1, 14)

Paper Settings		Memory	
MP Tray Size/Type:	A4/plain	Standard Size:	1.5 GB
Cassette 1 Size/Type:	A4/plain	Option Size:	0 MB
Option Status		Total Size:	1.5 GB
Paper Feeder 1:	Not installed	RAM Disk:	OFF
Paper Feeder 2:	Not installed	Data Sanitization	
Paper Feeder 3:	Not installed	Result:	
Paper Feeder 4:	Not installed	Unit Condition	
Paper Feeder 5:	Not installed	Imaging units:	100%
SD Card:	Not installed	Document Processor:	100%
SSD:	Not installed	Toner Gauge	
Card Authentication (B):	Not installed	0 1 100 1	
UP-3:	Not installed		
UP-50 (TPM):	Not installed		
Scan extension kit(A):	Not installed		
Security			
Data Encryption/Overwrite:	Disabled		
Secure boot:	Enabled		
BIOS:	Enabled		
Firmware:	Disabled		
Real Time Integrity Check:	Enabled		
Allow listing:	Disabled		

Counters	
Copy	0
Printer	11
Sub	0
Total	11
Page-Size	
A4	11
B5	0
A5	0
S110	0
Legal	0
Letter	0
Statement	0
Barrier 1	0
Other 1	0
Other 2	0
Screened Pages	
Copy	0
FAX	0
Other	0
Total	0
Duplex	0
Staplex	11
2 in 1	0
4 in 1	0
1 in 1	11



מכונה משולבת Kyocera MA4500ifx

בדיקת מונה – הוצאת דף סטאטוס

שלב סיום: העברת המידע

העבירו את הדף ליזמקו בפקס מספר 03-6143736.
לחילופין צרו קשר עם יזמקו ומסרו את מצב המונה.